
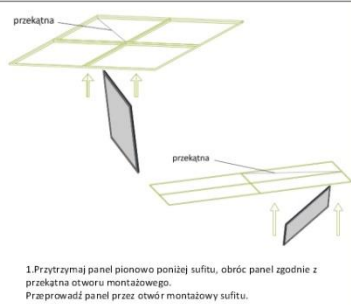

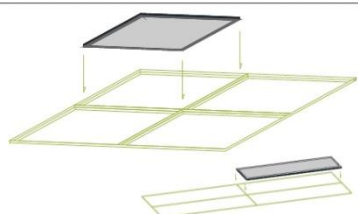
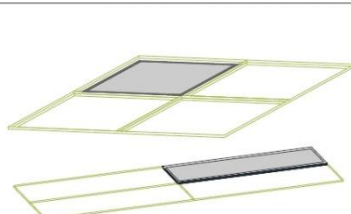

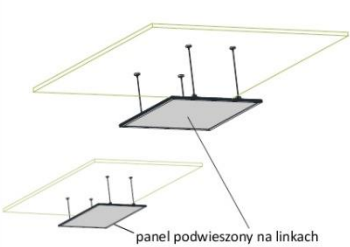


Prace instalacyjne powinna wykonać osoba posiadająca kwalifikacje do budowania instalacji elektrycznej 230V

Montaż kasetonowy		Montaż podwieszany na linkach				
 <p>min. mocowanie 2mm krawędź otworu montażowego panel zamontowany w kasetonie</p>	 <p>przekatna przekatna</p> <p>1. Przytrzymaj panel pionowo poniżej sufitu, obróć panel zgodnie z przekatną otworu montażowego. Przeprowadź panel przez otwór montażowy sufitu.</p>	 <p>do zamontowania z panelem do zamontowania na suficie linki do powieszenia</p> <p>1. Należy zamocować elementy montażowe w miejscach wskazanych powyżej. Odpowiednio do sufitu i do panelu z dolnej strony na aluminiowej ramce. Następnie należy zamontować linki do podwieszenia do elementów montażowych zamocowanych na panelu. Delikatnie unieś panel przed zawieszeniem link do sufitu. Do przymocowania link do sufitu niezbędna będzie pomoc drugiej osoby.</p>	 <p>2. Delikatnie unieś panel powyżej otworu montażowego i obróć panel całkowicie poziomo ustawiając boki panelu zgodnie z otworem montażowym</p>	 <p>3. Delikatnie umieść panel na krawędziach montażowych. Podłącz zasilanie poprzez najbliższy otwór montażowy i umieść zasilacz na panelu lub innym miejscu pod sufitem</p>	 <p>2. Podwieszane linki muszą być solidnie zamocowane do uchwytów panelu i elementów montażowych zamocowanych na suficie. Upewnij się, że linki są zablokowane. Elementy montażowe mają zabezpieczenie blokujące linki. Po dokonaniu montażu na suficie, podłącz zasilacz panelu led do zasilania.</p>	 <p>panel podwieszony na linkach</p>

Instrukcja montażu



Przed podłączeniem zasilania upewni się czy:

1. Zasilanie jest wyłączone
2. Panel Led jest podłączony do zasilacza. (rysunek b & c)
3. Zasilacz jest podłączony do prądu (AC 100-240V).
Podłącz zasilacz (rys.a) do zasilania (100~240V) i upewnij się, że podłączenie jest wykonane prawidłowo.
4. Zamontuj lampę (zgodnie z instrukcją montażową).
5. Sprawdź wszystkie połączenia i upewnij się, że są zgodne z instrukcją

Ostrzeżenia!

Aby uniknąć ryzyka porażenia prądem, należy nie próbować otwierać zasilacza.

W celu uniknięcia ryzyka zagrożenia pożarowego, należy stosować jedynie zasilacze dołączone w zestawie z panelami LED